

CALPACK
FACILE ET RAPIDE À METTRE EN PLACE



Une bonne rétraction commence par une bonne mise en place du film rétractable.

L'accessoire Calpack vous assiste en créant un espace sous la palette afin d'y glisser l'excédent de film rétractable.

Cette méthode permet d'assoir la charge sur la palette et de garantir sa stabilité lors des transports longs ou des manipulations nombreuses.

La qualité et le résultat optimal de la rétraction de vos palettes dépend aussi des accessoires Ripack que vous utilisez.







TABLEAU TECHNIQUE

Revêtement	Peinture Epoxy
Longueur/largeur/hauteur	1000 x 900 x 50 mm
Poids	12 Kg
Taille du colis	1080 x 720 x 70 mm
Poids du colis	13 Kg
Compatibilité palettes	80x120 cm - 100x120 cm - 40"x40" - 40"x48"
Déplacement	roue en Ertalon

ÉQUIPEMENT VENDU SÉPARÉMENT



RIPACK 2100



MULTICOVER 950



**CUTTER DE SÉCURITÉ
EASYKNIFE**

